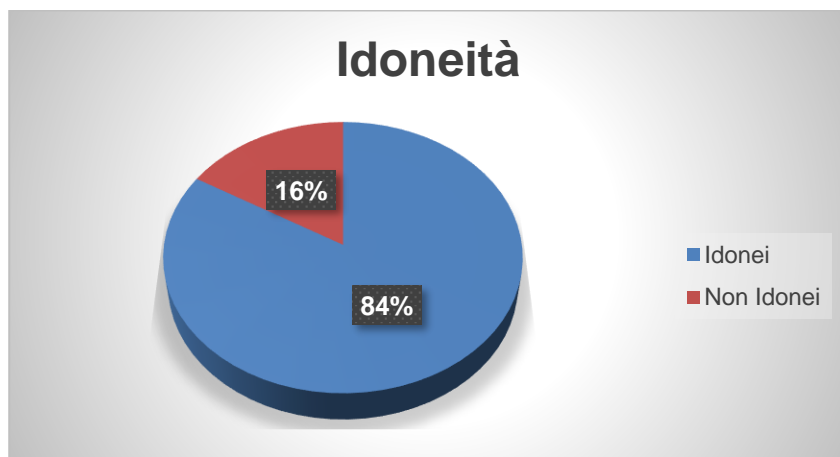


Candidati Ammessi all'orale e Candidati idonei

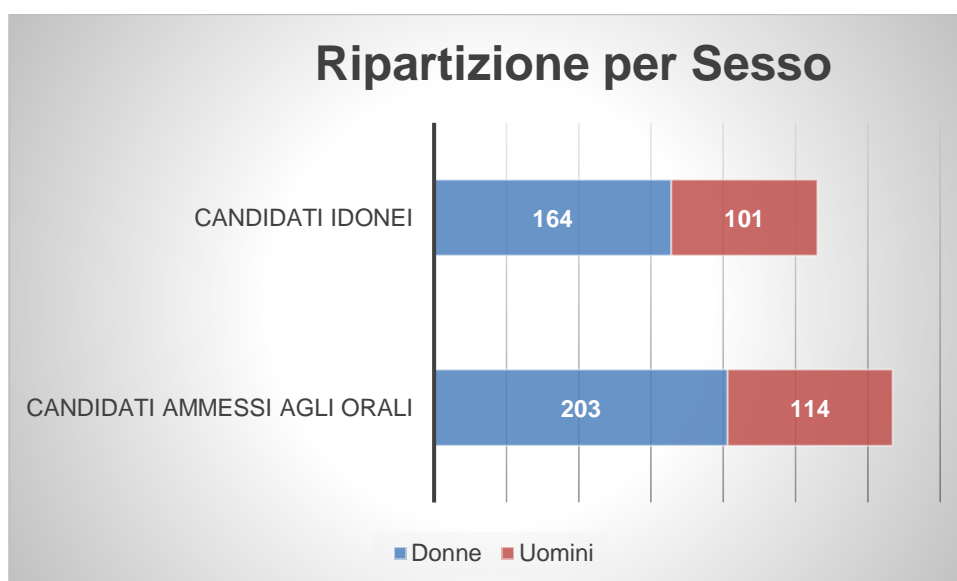
Sono stati ammessi agli orali 317 candidati.
Sono risultati idonei 265 candidati,



Sesso dei candidati

Sesso	Candidati ammessi agli orali	%
Donne	203	64,04%
Uomini	114	35,96%

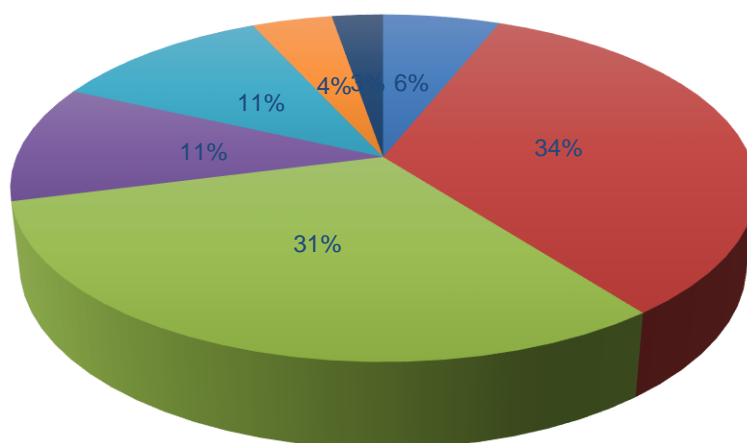
Sesso	Candidati Idonei	%
Donne	164	61,89%
Uomini	101	38,11%



ETA' dei partecipanti

IDONEI PER FASCIA DI ETA'		
Idonei tra i 25 e 30 anni	16	6,04%
Idonei tra i 30 e 35 anni	89	33,58%
Idonei tra i 35 e 40 anni	83	31,32%
Idonei tra i 40 e 45 anni	29	10,94%
Idonei tra i 45 e 50 anni	30	11,32%
Idonei tra i 50 e 55 anni	11	4,15%
Idonei tra i 55 e 60 anni	7	2,64%
TOTALE	265	100,00%

Idonei per fascia d'età



- Idonei tra i 25 e 30 anni
- Idonei tra i 30 e 35 anni
- Idonei tra i 35 e 40 anni
- Idonei tra i 40 e 45 anni
- Idonei tra i 45 e 50 anni
- Idonei tra i 50 e 55 anni
- Idonei tra i 55 e 60 anni

Provenienza Geografica

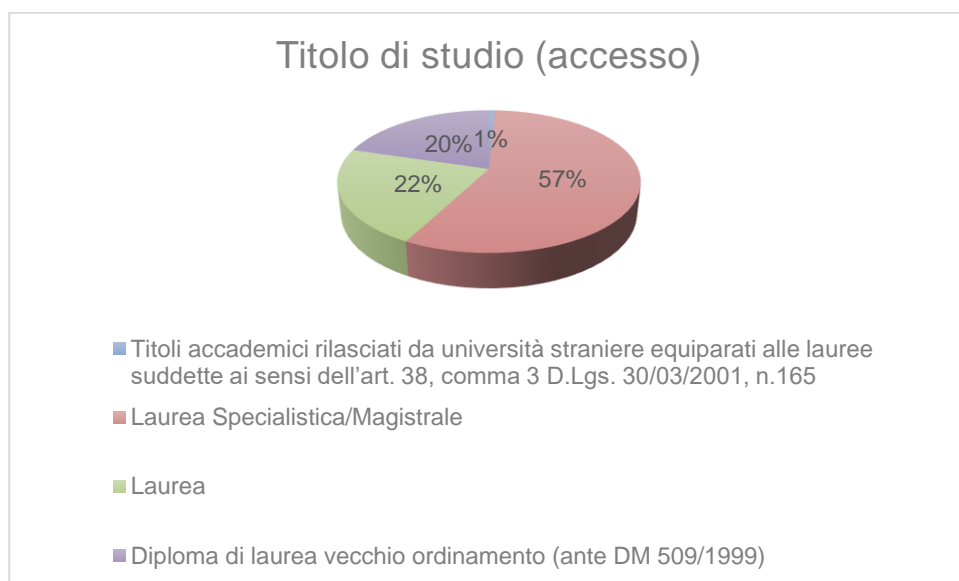
Regione di nascita	Idonei	%
ESTERO	7	2,64%
ABRUZZO	9	3,40%
BASILICATA	4	1,51%
CALABRIA	9	3,40%
CAMPANIA	34	12,83%
EMILIA-ROMAGNA	10	3,77%
FRIULI-VENEZIA GIULIA	8	3,02%
LAZIO	66	24,91%
LIGURIA	4	1,51%
LOMBARDIA	12	4,53%
MARCHE	5	1,89%
MOLISE	3	1,13%
PIEMONTE	9	3,40%
PUGLIA	13	4,91%
SARDEGNA	15	5,66%
SICILIA	33	12,45%
TOSCANA	6	2,26%
UMBRIA	2	0,75%
VENETO	16	6,04%
TOTALE	265	100,00%

Regione di Residenza	Idonei	%
ESTERO	29	10,94%
ABRUZZO	6	2,26%
BASILICATA	4	1,51%
CALABRIA	4	1,51%
CAMPANIA	23	8,68%
EMILIA-ROMAGNA	10	3,77%
FRIULI-VENEZIA GIULIA	7	2,64%
LAZIO	86	32,45%
LIGURIA	4	1,51%
LOMBARDIA	5	1,89%
MARCHE	6	2,26%
MOLISE	2	0,75%
PIEMONTE	7	2,64%
PUGLIA	11	4,15%
SARDEGNA	11	4,15%
SICILIA	29	10,94%

TOSCANA	4	1,51%
UMBRIA	3	1,13%
VENETO	14	5,28%
TOTALE	265	100,00%

TITOLI DI STUDIO (Titolo di accesso)

TITOLO DI STUDIO	Idonei	%
Titoli accademici rilasciati da università straniere equiparati alle lauree suddette ai sensi dell'art. 38, comma 3 D.Lgs. 30/03/2001, n.165	2	0,75%
Laurea Specialistica/Magistrale	151	56,98%
Laurea	58	21,89%
Diploma di laurea vecchio ordinamento (ante DM 509/1999)	54	20,38%
TOTALE	265	100,00%



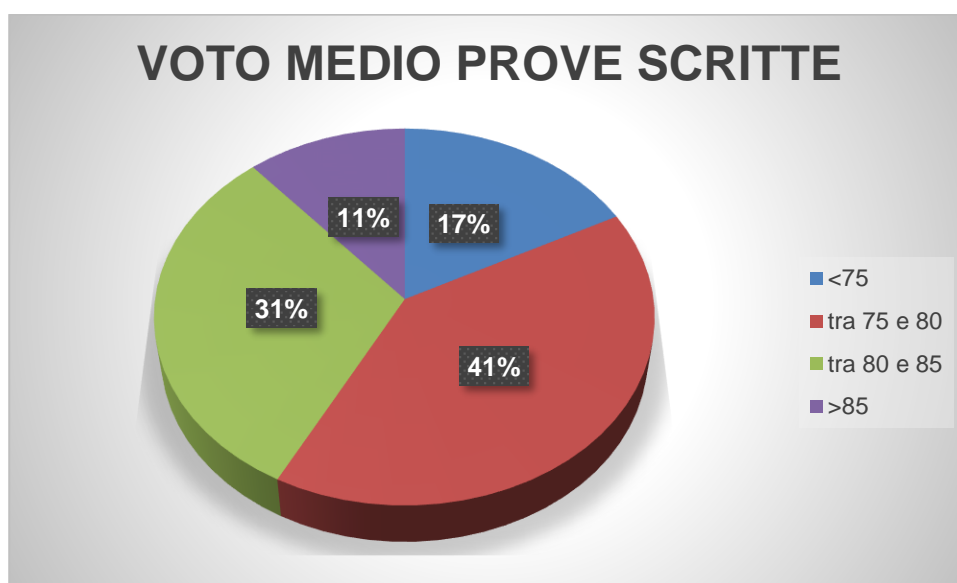
Orientamento dei titoli di accesso	Idonei
Scienze Politiche -Relazioni Internazionali	89
Lingue e Letteratura	29
Giurisprudenza	123
Ingegneria	3
Economia	7
Architettura	3
Altro	11
TOTALE	265

Dichiarazioni Ulteriori

IDONEI con comprovata attività lavorativa a livello di funzionario svolta presso le organizzazioni internazionali (per un periodo pari all'effettivo servizio prestato, anche non continuativo, per almeno due anni) : 7

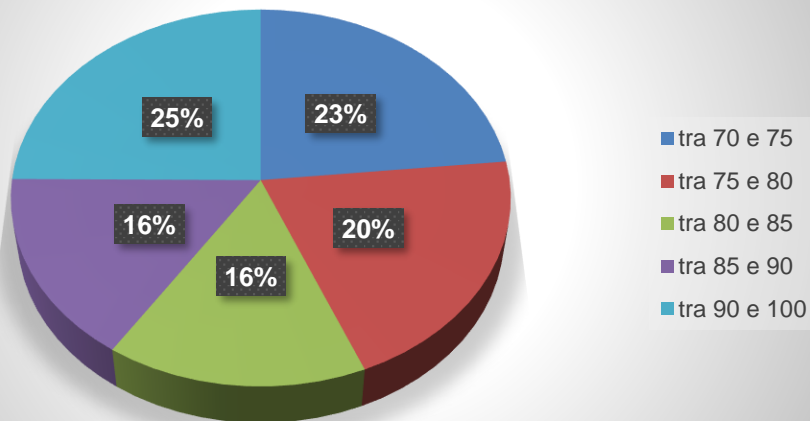
VOTI

VOTO MEDIO PROVE SCRITTE	Idonei	%
<75	46	17,36%
tra 75 e 80	107	40,38%
tra 80 e 85	82	30,94%
>85	30	11,32%
TOTALE	265	100,00%



VOTO PROVE ORALI	Idonei	%
tra 70 e 75	62	23,40%
tra 75 e 80	54	20,38%
tra 80 e 85	41	15,47%
tra 85 e 90	42	15,85%
tra 90 e 100	66	24,91%
TOTALE	265	100,00%

VOTO PROVE ORALI



VOTI FINALI	Idonei	%
<150	34	12,83%
tra 150 e 160	85	32,08%
tra 160 e 170	74	27,92%
tra 170 e 180	53	20,00%
>180	19	7,17%
TOTALE	265	100,00%

VOTO FINALE

